

Bettermarks: instructivo para el alumno

Inicio de sesión



Página de inicio

Cuando inicies sesión verás la página de inicio con cuatro pestañas:

Tareas, Libros, Por mejorar y Actividad.

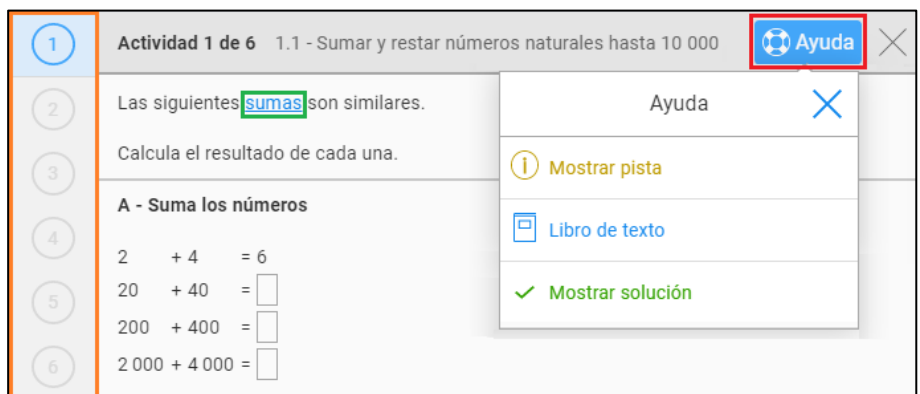
Tareas

En esta pestaña vas a poder ver todas las tareas que te asignó el docente: ejercicios actuales y ejercicios que ya caducaron.



Para resolver una serie de actividades asignada por tu docente, tenés que hacer clic en el ícono

Verás una pantalla como la que se muestra. A la izquierda vas a ver la cantidad de ejercicios, en este caso, son 6. En ciertas ocasiones vas a tener algunas palabras resaltadas en azul por si no recordás su significado. En este caso, la palabra es "sumas". Si hacés clic en "Ayuda" vas a tener la opción de pedir una pista para resolver el ejercicio, consultar un libro de texto que trata el tema específico de la actividad o ver la solución del ejercicio.

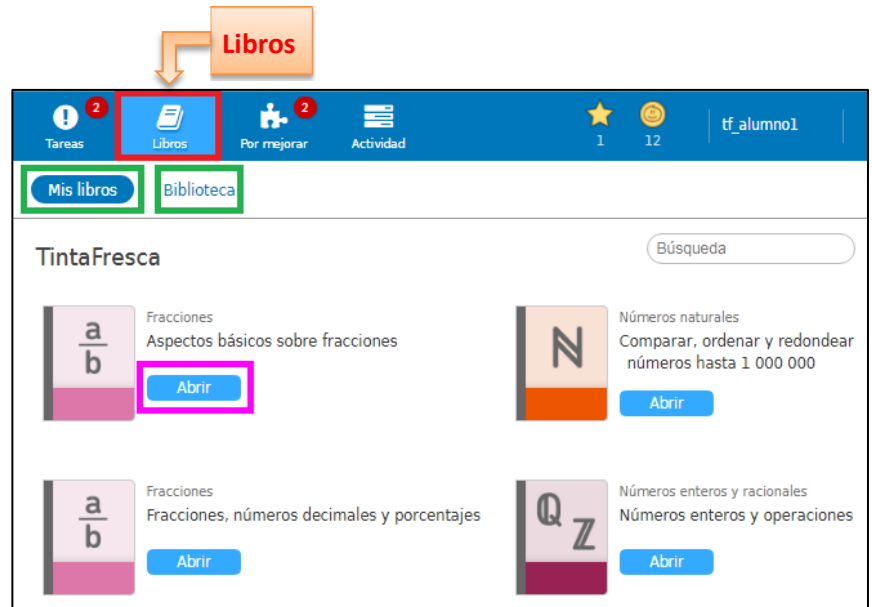


¡Atención! Tenés dos intentos para resolver cada actividad y, en el caso de que pongas "Mostrar solución", el ejercicio se puntuará como incorrecto.

Libros

En esta pestaña vas a poder ver los libros completos con todas las actividades. Tenés dos opciones de visualización:

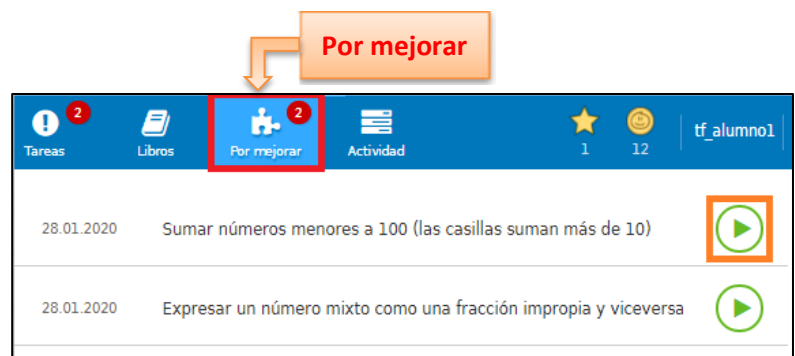
- ✓ **Mis libros:** son los libros que el docente asignó a tu curso para trabajar.
- ✓ **Biblioteca:** son todos los libros disponibles para que consultes o realices las actividades por tu cuenta.



Por mejorar

En esta pestaña vas a poder ver las actividades que la plataforma seleccionó automáticamente para que practiques. Son ejercicios extra relacionados con aquellos temas en los que tuviste mayor dificultad.

Para resolverlos tenés que hacer clic en el botón . Una vez que los hayas resuelto satisfactoriamente, esa zona a mejorar se cerrará y se le informará a tu docente.



Actividad

En esta pestaña vas a poder ver todas las actividades que fuiste resolviendo.

- ✓ **Libros:** son las actividades que resolviste por tu cuenta, sin que te las haya asignado el docente.
- ✓ **Por mejorar:** son las actividades que la plataforma te asignó automáticamente al detectar que cometiste reiterados errores de un cierto tema.
- ✓ **Tareas:** son las actividades que te asignó el docente para que resuelvas.



Si querés ver las respuestas que diste para cierta actividad, tenés que hacer clic en . Si el ícono está en color gris es porque ya pasaron más de 3 meses desde que resolviste la actividad y, en ese caso, no podrás ver tus respuestas, solo podrás ver el resultado que obtuviste.